

Τα Φιλαδέλφια

Η εφημερίδα των μαθητών της Έκτης τάξης του 8^{ου} Δημ. Σχολείου Ν.Φιλαδέλφειας Έτος 21^ο Φύλλο 1^ο



ΠΛΑΝΗΤΑΡΙΟ

ΓΙΟΡΤΗ 28^{ης} ΟΚΤΩΒΡΙΟΥ

ΟΔΩΝΥΜΙΑ

ΕΡΕΥΝΑ

ΓΙΟΡΤΗ ΠΟΛΥΤΕΧΝΕΙΟΥ

ΒΙΒΛΙΟΚΡΙΤΙΚΗ

ΕΠΙΤΡΑΠΕΖΙΟ ΠΑΙΧΝΙΔΙ

ΣΥΝΤΑΓΕΣ

ΤΑΙΝΙΟΚΡΙΤΙΚΗ

ΣΠΑΖΟΚΕΦΑΛΙΕΣ

ΑΝΕΚΔΟΤΑ

ΠΡΟΛΟΓΟΣ

Τα «Φιλαδελφάκια» επέστρεψαν!

Δημιουργήσαμε την πρώτη μας εφημερίδα για φέτος!

Μέσα σ αυτό το τεύχος μπορείτε να διαβάσετε , άρθρο για το πλανητάριο, έρευνα σπαζοκεφαλίες, βιβλιοκριτική, κριτική για ταινία, παρουσίαση επιτραπέζιου παιχνιδιού κ.ά.

Ευχόμαστε να την ευχαριστηθείτε!

Καλό διάβασμα!

ΕΚΔΟΤΗΣ

Το πρώτο τμήμα της Έκτης τάξης του 8^{ου} Δημοτικού Σχολείου Ν.Φιλαδέλφειας.

ΣΥΝΕΡΓΑΤΕΣ

Όλοι οι μαθητές του τμήματός μας.

Δάσκαλος: Δημήτρης Κηροποιός

19 Νοεμβρίου 2024

Το εξώφυλλο ζωγράφισαν
η Γιολάντα Ζήση
και ο Κώστας Γεωργακόπουλος.

ΠΕΡΙΕΧΟΜΕΝΑ

Περιεχόμενα, πρόλογος

Πλανητάριο, 28^η Οκτωβρίου


17^η Νοέμβρη, Οδωνύμια

Ταινιοκριτική, Παιχνίδι

Βιβλιοκριτική, Έρευνα,

Συνταγές

Ανέκδοτα, Σπαζοκεφαλίες



Για να βγει αυτό το τεύχος της εφημερίδας χρειάστηκε:

Να εκτυπωθούν 10 σελίδες.

Να γραφούν 2.043 λέξεις!

Να πατηθούν στο πληκτρολόγιο 10.870 χαρακτήρες (με κενά) και να δημιουργηθούν 482 γραμμές!

Γιορτή 28ης Οκτωβρίου

Η 28η Οκτωβρίου είναι μια σημαντική επέτειος για την Ελλάδα. Γιορτάζουμε το ΟΧΙ που είπε ο ελληνικός λαός στους Ιταλούς όταν ζήτησαν να πάρουν την Ελλάδα. Οι Έλληνες πολέμησαν στα βουνά της Πίνδου και κράτησαν την ελευθερία της χώρας μας. Φέτος στο σχολείο μας η τέταρτη τάξη ανέλαβε την γιορτή της 28ης. Ήταν μια πολύ όμορφη γιορτή και όλοι την ευχαριστηθήκαμε.

Επίσης, φέτος η Πέμπτη και η Έκτη τάξη του σχολείου μας συμμετείχαν στην παρέλαση της 28ης Οκτωβρίου στη Λεωφόρο Δεκελείας.

Η σημαιοφόρος και οι παραστάτες κληρώθηκαν από το τμήμα μας, το ΣΤ1. Σημαιοφόρος ήταν η Μελίνα Αηδόνη και οι παραστάτες ήταν οι: Άννα Κούρκουλα, Όλγα Χουρδάκη, Χρήστος Μούτουπας, Κώστας Γεωργακόπουλος και Αγγελική Καραμπά. Την ταμπέλα του σχολείου μας κρατούσε η Εβελίνα Καρίπη. Διμοιρίτες ήταν η Άννα Καρυδοπούλου και ο Ματθαίος Ζώτος. Πριν από την παρέλαση παρακολουθήσαμε την λειτουργία στην Αγία Ευφημία και έπειτα πήραμε μέρος στην κατάθεση στεφάνου. Ευτυχώς ο καιρός ήταν καλός και όλα πήγαν μια χαρά. Ήταν μια πολύ ωραία εμπειρία και όλοι χαρήκαμε που πήραμε μέρος!



Επίσης, φέτος η Πέμπτη και η Έκτη τάξη του σχολείου μας συμμετείχαν στην παρέλαση της 28ης Οκτωβρίου στη Λεωφόρο Δεκελείας. Η σημαιοφόρος και οι παραστάτες κληρώθηκαν από το τμήμα μας, το ΣΤ1. Σημαιοφόρος ήταν η Μελίνα Αηδόνη και οι παραστάτες ήταν οι: Άννα Κούρκουλα, Όλγα Χουρδάκη, Χρήστος Μούτουπας, Κώστας Γεωργακόπουλος και Αγγελική Καραμπά. Την ταμπέλα του σχολείου μας κρατούσε η Εβελίνα Καρίπη. Διμοιρίτες ήταν η Άννα Καρυδοπούλου και ο Ματθαίος Ζώτος. Πριν από την παρέλαση παρακολουθήσαμε την λειτουργία στην Αγία Ευφημία και έπειτα πήραμε μέρος στην κατάθεση στεφάνου. Ευτυχώς ο καιρός ήταν καλός και όλα πήγαν μια χαρά. Ήταν μια πολύ ωραία εμπειρία και όλοι χαρήκαμε που πήραμε μέρος!

✍ Άννα Κούρκουλα, Χρήστος Μούτουπας

Πλανητάριο


Η Έκτη τάξη πήγε στο Πλανητάριο στις 6 Νοεμβρίου 2024 για να παρακολουθήσει την παράσταση «Η ιστορία της γης». Το παλιό πλανητάριο είχε 240 θέσεις και έναν θόλο με διάμετρο 15 μέτρων. Το νέο Πλανητάριο έχει 280 θέσεις και έναν θόλο με διάμετρο 25 μέτρων.

Όταν μπαίνεις στο πλανητάριο υπάρχει ένα όμορφο πωλητήριο με πολύ ωραία πράγματα για να αγοράσεις. Δίπλα στο πωλητήριο έχει έναν μεγάλο χώρο για να φας, καθώς και ένα κυλικείο για να αγοράσεις κολατσιό. Αφού μπεις στην αίθουσα της προβολής βλέπεις έναν τεράστιο θόλο και πολλές άνετες καρέκλες. Με το που ξεκινάει η παράσταση βλέπεις την δημιουργία του πλανήτη μας της Γης και για άλλους πλανήτες όπως ο Δίας, ο Άρης, ο Ουρανός, ο Ποσειδώνας, κλπ. Μάθαμε για τις συγκρούσεις των πλανητών και μας εξήγησαν για αυτές. Μάθαμε επίσης για σεισμούς που έγιναν όπως ο σεισμός στην Λισαβόνα της Πορτογαλίας και για εκρήξεις ηφαιστείων όπως στην Ινδονησία.



Πιστεύουμε ότι ήταν μία πολύ ωραία επίσκεψη και αξίζει να την κάνετε με την οικογένειά σας. Ιστοσελίδα: <https://www.eef.edu.gr/el/to-idryma/planitario>

✍ Όλγα Χουρδάκη, Μάριος Γέρου



Γιορτή Πολυτεχνείου



Η Ε΄ τάξη του σχολείου μας παρουσίασε μία γιορτή πολύ όμορφη και συγκινητική. Φαίνεται ότι είχαν δουλέψει πολύ καλά στις πρόβες μέχρι να φτάσουν τον στόχο τους και να δούμε εμείς αυτό το αποτέλεσμα. Τα παιδιά εκτός από το ότι είχαν μάθει πολύ καλά τα λόγια τους περνούσαν ένα μήνυμα και στα πιο μικρά παιδιά χωρίς να δυσκολευτούν να πιάσουν το νόημα. Τα παιδιά είπαν πολύ καλά τα τραγούδια, τραγουδούσαν όλοι, με αποτέλεσμα να δημιουργούν μία εντύπωση πολύ όμορφη. Οι δάσκαλοι καθώς και τα παιδιά είχαν κάνει πολύ μεγάλη προσπάθεια ώστε να πετύχουν αυτό που παρακολουθήσαμε. Η άποψή μας είναι ότι αυτή η γιορτή ήταν πολύ όμορφη και άξιζε που την παρακολουθήσαμε!

✎ Γιολάντα Ζήση, Όλγα Χουρδάκη

Οδωνύμια

Έχετε σκεφτεί ποτέ, πως τα ονόματα των δρόμων στους οποίους μένετε δεν είναι τυχαία; Για την ακρίβεια, όλες οι οδοί στην Νέα Φιλαδέλφεια, έχουν μια ιστορία που «κρύβεται» από πίσω τους. Εμείς σας παρουσιάζουμε κάποιες πληροφορίες για τους δρόμους της γειτονιάς μας



Για παράδειγμα, η οδός **Τυάνων** παίρνει το όνομά της από τα Τύανα. Τα Τύανα ήταν πόλη στη Μικρασιατική περιοχή της Καππαδοκίας, στην Τουρκία. Σύμφωνα με τον ελληνικό μύθο, η πόλη ονομαζόταν αρχικά Θόανα, γιατί ο Θόας, ένας βασιλιάς από την Θράκη, ήταν ιδρυτής της. Με τα στρατεύματά τους από τα Τύανα πέρασαν επίσης ο Κύρος και ο Μέγας Αλέξανδρος.

Η οδός **Ταρσού** ονομάζεται έτσι από την πόλη Ταρσός, της Μικράς Ασίας. Βρίσκεται στις όχθες του ομώνυμου ποταμού, απέναντι από την Κύπρο, με την οποία είχε αναπτύξει σημαντική σχέση στο παρελθόν. Πιο πιθανό φαίνεται να κτίστηκε από τον βασιλιά των Ασσυρίων Σενναχειρείμ περί το 680 π.Χ.. Επίσης από εκεί καταγόταν ο Απόστολος Παύλος. Τα ερείπια της πόλης που σώθηκαν ανακαλύφθηκαν από Γάλλους αρχαιολόγους και σήμερα βρίσκονται στο μουσείο του Λούβρου.

Η οδός **Δαβάκη** παίρνει το όνομά της από τον Κωνσταντίνο Δαβάκη. Ο Κωνσταντίνος Δαβάκης ήταν Έλληνας στρατιωτικός, συνταγματάρχης πεζικού και ήρωας του πολέμου το 1940. Γεννήθηκε στα Κεχριάνικα Λακωνίας το 1897 και πέθανε το 1943. Έλαβε μέρος στον Α Παγκόσμιο Πόλεμο, στην μάχη της Πίνδου, αλλά και στην Μικρασιατική εκστρατεία. Τον Δεκέμβριο του 1942, τον συνέλαβαν οι ιταλικές αρχές της κατοχής. Τον επιβίβασαν σε ένα πλοίο, μαζί με πολλούς άλλους αξιωματικούς για να μεταφερθεί σε στρατόπεδο συγκέντρωσης στην Ιταλία. Το πλοίο αυτό βυθίστηκε τον Ιανουάριο του 1943 κοντά στις αλβανικές ακτές, με αποτέλεσμα ο Δαβάκης και πολλοί άλλοι επιβάτες να πνιγούν.

Η οδός **Σάρδεων** προέρχεται από τις Σάρδεις που ήταν αρχαία Μικρασιατική πόλη στη Λυδία. Η πρώτη δυναστεία που βασίλευσε στις Σάρδεις ήταν η δυναστεία των Ηρακλειδών. Το 334 π.Χ. οι Σάρδεις παραδόθηκαν στον Μέγα Αλέξανδρο. Στον μεγάλο σεισμό που έγινε το 17 μ.Χ. η πόλη καταστράφηκε, γρήγορα όμως οικοδομήθηκε ξανά και κατά τα βυζαντινά χρόνια η πόλη αποτέλεσε έδρα επισκόπου.

Η οδός **Ανακούς** ονομάζεται έτσι από την πόλη Ανακού της Καππαδοκίας, γνωστή και με το όνομα Ένεγι που βρισκόταν πάνω από τον δρόμο που συνέδεε τη Νεάπολη με την Νίγη. Ήταν χτισμένη σε οροπέδιο του όρους Μουντάκ Οβά, σε ύψος 1450 μ. πάνω από την επιφάνεια της θάλασσας.



Η οδός **Μαιάνδρου**, που είναι το σχολείο μας, παίρνει το όνομά της από τον ποταμό Μαίανδρο στην Νοτιοδυτική Τουρκία στη Μικρά Ασία. Με τον όρο Μαίανδρος εννοούμε την αρχιτεκτονική ταινιωτή διακόσμηση (σύνθεση ευθειών) που ενώνονται σε ορθές γωνίες.


✎ Άννα Κούρκουλα, Χρήστος Γκίκα

Βιβλιοκριτική

Πένι Πέπερ - Χάος στο σχολείο

Τα μυστήρια της Πένι Πέπερ, είναι μια σειρά καταπληκτικών βιβλίων άξια για διάβασμα, κατά την άποψή μας θα σας αρέσουν πολύ γιατί είναι συναρπαστικά βιβλία. Μιλάνε για πέντε κορίτσια, τα οποία λύνουν αρκετά μυστήρια. Η συγγραφέας ονομάζεται Ουλρίκε Ράιλανς, και η εικονογράφος ονομάζεται Λίζα Χενς.

Ένα από τα πολλά τεύχη ονομάζεται «Χάος στο σχολείο». Αυτό είναι το τεύχος που απεικονίζεται στην εικόνα που είναι δίπλα. Η Πένι με τις φίλες της έχουν πάρει μέρος σε ένα τάλεντ σόου του σχολείου τους που θα ανεβεί στην τηλεόραση. Έχουν ετοιμάσει φανταστικά κόλπα με πρωταγωνιστή τον Τζάστιν, τον σκύλο της Φλώρας. Όμως τη μέρα του διαγωνισμού όλα χαλάνε. Ο Ρούντι, ένας αρουραίος που είναι άσσος στα μαθηματικά ξέφυγε από το κλουβί του. Αντί για ροκ μουσική, κάποιος έβαλε λαϊκά τραγούδια, και πάνω που ο Τζάστιν ήταν έτοιμος να βγει στη σκηνή, περνάει αστραπιαία μια μαύρη γάτα. Αυτό είναι αναμφίβολα σαμποτάζ...



✂ Εβελίνα Καρίπη, Δήμητρα Καρυστινού

Ταινία

INSIDE OUT 2

Είναι μία καταπληκτική ταινία βασισμένη στα συναισθήματα μίας κοπέλας που είναι τα εξής : χαρά, θυμός, λύπη, αηδία και φόβος. Πρωταγωνίστρια της ταινίας είναι η Ράιλη ένα κορίτσι της 1^{ης} γυμνασίου. Στο μυαλό της Ράιλη "κέντρο ελέγχου" συνυπάρχουν όλα τα συναισθήματα της ειρηνικά. Το δωδεκάχρονο κορίτσι αρχίζει να ενηλικιώνεται. Όλοι ξέρουμε ότι μεγαλώνεις αποκτάς πολύ άγχος. Και έτσι μία ήσυχη μέρα μπουκάρουν άλλα καινούργια συναισθήματα στο μυαλό της Ράιλη "κέντρο ελέγχου" και κάνουν χαμό στην ζωή της. Θα καταφέρει άραγε η Ράιλη να διαχειριστεί τα νέα της συναισθήματα;

Πιστεύουμε ότι είναι μια φανταστική ταινία με πολύ χιούμορ, νόημα και πολύ φαντασία. Μην τη χάσετε!!!



✂ Μελίνα Αηδόνη, Άννα Καρυδοπούλου

Ανέκδοτα

- Εσύ Τοτό κάνεις την προσευχή σου πριν το φαγητό;
- Όχι, δεν υπάρχει λόγος. Η μαμά μου είναι πολύ καλή μαγείρισσα!!!

Πάει ο Τοτός σε ένα ξενοδοχείο και ρωτάει στη ρεσεψιόν:

- Δεν πιστεύω να έχει φαντάσματα στο ξενοδοχείο, έτσι;
- Τι να σας πω, λέει ο υπάλληλος. Διακόσια χρόνια που είμαι εδώ, δεν είδα κάτι....



Παιχνίδι

Χάλι Γκάλι

Το συγκεκριμένο Χάλι Γκάλι έχει ως κύριο θέμα τα φρούτα. Οι κανόνες του παιχνιδιού είναι αυτοί: κάθε παίκτης στη σειρά του ανοίγει μια κάρτα. Μόλις στις ανοιγμένες κάρτες εμφανιστούν πέντε όμοια φρούτα, ο πρώτος παίκτης που θα χτυπήσει το κουδούνι κερδίζει όλες τις ανοιγμένες κάρτες.



Σκοπός του παιχνιδιού, είναι να κερδίσετε τις περισσότερες κάρτες. Η προετοιμασία του παιχνιδιού έχει ως εξής: Τοποθετήστε το κουδούνι στο κέντρο του τραπέζιου. Επιλέξτε κάποιον για να μοιράζει τις κάρτες (ντίλερ). Αυτός ανακατεύει τις κάρτες και τις μοιράζει κλειστές μια-μια στους παίκτες, μέχρι να δοθούν όλες. Κατόπιν, κάθε παίκτης τοποθετεί τις κάρτες του σε μια κλειστή στοίβα μπροστά του, χωρίς να τις δει. Αν ένας παίκτης, χτυπήσει το κουδούνι κατά λάθος, χωρίς να υπάρχουν πέντε, όμοια φρούτα ανοιγμένες κάρτες, θα πρέπει για τιμωρία να δώσει σε κάθε παίκτη μια κάρτα από τις κλειστές του. Αν ένας παίκτης ξεμείνει από κάρτες δεν βγαίνει από το παιχνίδι, δεν μπορεί να ανοίγει κάρτες, αλλά μπορεί να χτυπάει το κουδούνι.

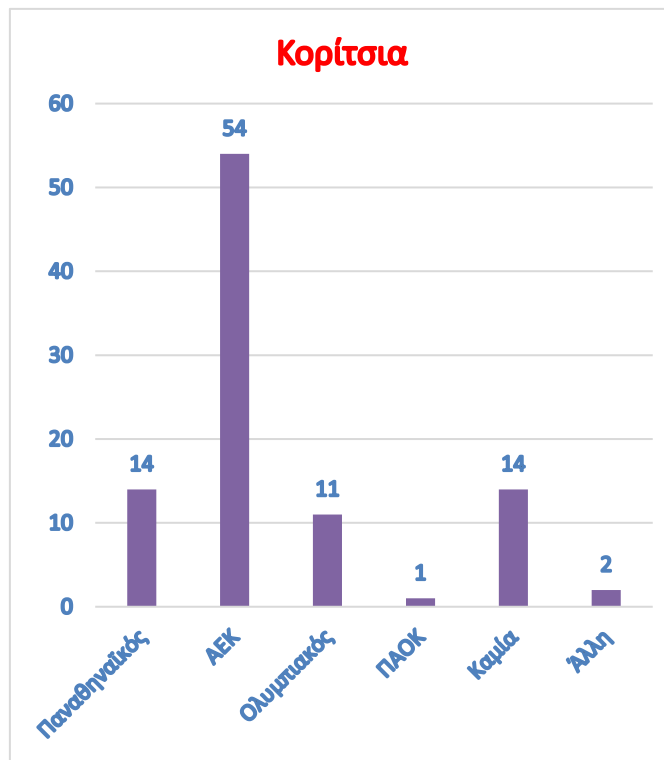
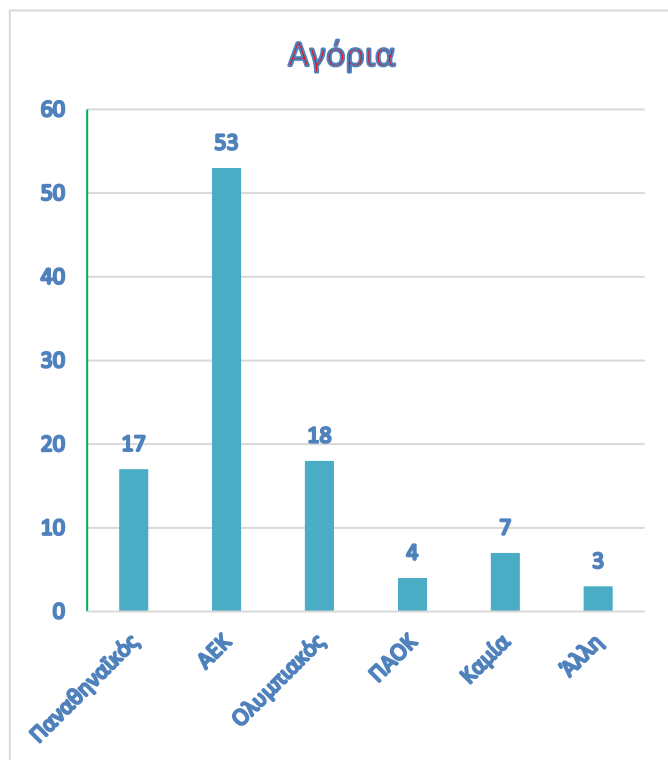
Αυτό το παιχνίδι το σκαρφίστηκε ο Haim Shafir και το ζωγράφησε ο Oliver Freudenreich. Είναι κατάλληλο για παιδιά 6 ετών και άνω και μπορούν να παίξουν 2-6 παίκτες. Υπάρχουν 56 κάρτες και ένα κουδούνι.

Έχουμε παίξει το συγκεκριμένο παιχνίδι και μας φάνηκε διασκεδαστικό και πολύ αστείο. Σας προτείνουμε να το παίξετε και εσείς!

✍ Κώστας Γεωργακόπουλος, Αγγελική Καραμπά, Μάριος Δρεκόλιας

ΕΡΕΥΝΑ

Στην έρευνα μας ρωτήσαμε τους περισσότερους μαθητές του σχολείου μας τι μάδα είναι. Φτιάξαμε δύο διαφορετικά διαγράμματα, ένα για τα αγόρια και ένα για τα κορίτσια.



✍ Την έρευνα έκαναν οι: Ματθαίος Ζώτο, Μάριος Δρεκόλιας, Άγγελος Κάππος, Όλγα Αντωνοπούλου, Λουίζα Καρατσώλη, Μάριος Μάρκου, Παναγιώτης Καραμπάτος



ΣΥΝΤΑΓΕΣ



Cheese cake

ΥΛΙΚΑ

1 πακέτο μπισκότα Digestive, 50 γρ. βούτυρο, 200 γρ. τυρί κρέμα (πχ Philadelphia), 200 γρ. γιαούρτι στραγγιστό, 1 φακελάκι Garni, 400 γρ. μαρμελάδα φράουλα

ΕΚΤΕΛΕΣΗ

Κόβουμε τα μπισκότα στο μπλέντερ και τα βάζουμε σ' ένα μπολ. Λιώνουμε το βούτυρο και το προσθέτουμε στα τριμμένο μπισκότο. Τα ανακατεύουμε καλά να πάει το βούτυρο παντού. Φτιάχνουμε το φακελάκι Garni όπως λένε οι οδηγίες στη συσκευασία και προσθέτουμε το τυρί κρέμα και το γιαούρτι. Όταν είναι έτοιμο το προσθέτουμε στα μπισκότα αφού πρώτα τα στρώσουμε σε μια φόρμα ή ταψί. Το βάζουμε στο ψυγείο και όταν το σερβίρουμε ρίχνουμε από πάνω την μαρμελάδα φράουλα.



Χαλουμωτές

ΥΛΙΚΑ

Ζύμη: 1 κ. αλεύρι για ψωμί, ½ ποτήρι λάδι (ηλιέλαιο), 2 κουτάκια πορτοκαλάδα (αναψυκτικό)
Γέμιση: Χαλούμικαι ανάλατη μυζήθρα (σύνολο ½ κιλό), δυόσμο, 4 αυγά 2 κουταλάκια μπέικιν

ΕΚΤΕΛΕΣΗ

Ενώνουμε το αλεύρι με το λάδι και μετά ζυμώνουμε μαζί με την πορτοκαλάδα μέχρι να γίνει μια μαλακή ζύμη. Αφήνουμε να ξεκουραστεί. Τρίβουμε το χαλούμι μαζί με την μυζήθρα και βάζουμε και τα υπόλοιπα υλικά της γέμισης. Ανοίγουμε πίτες, βάζουμε 2-3 κουταλιές γέμιση και τυλίγουμε σε ρολό. Πριν ψήσουμε τις χαλουμωτές τις αλείφουμε με αυγό. Ψήνουμε σε προθερμασμένο φούρνο στους 180° C για περίπου 20 λεπτά.



👉 Τις συνταγές διάλεξαν η Λουίζα Καρατσώλη και η Άννα Καρυδοπούλου.

👉 Ανέκδοτα 👉

- Μπαμπά μπορείς να μου δώσεις 30 €;
- Όχι βέβαια! Τι νομίζεις, ότι τα λεφτά βγαίνουν από τα δέντρα;
- Τα χρήματα από τι είναι φτιαγμένα;
- Από χαρτί.
- Και το χαρτί από τα δέντρα δεν βγαίνει;;;

Ρωτάει ο δάσκαλος τη Μαρία:

- Είπαμε ότι ερπετά λέγονται τα ζώα που σέρνονται στη γη. Μπορείς να μου πεις ένα τέτοιο ζώο;
- Μάλιστα κύριε! Ο μπέμπης μας!

Ο δάσκαλος ρωτάει τον μαθητή:

- Για πες μου Γιωργάκη πόσο κάνει 8 – 8;
- Δεν ξέρω κύριε
- Για σκέψου λίγο. Αν είχες 8 κεράσια και έτρωγες και τα 8 τι θα έμενε;
- Τα κουκούτσια κύριε!!!

- Μπαμπά τι θα μου πάρεις τα Χριστούγεννα;
- Τα χρήματά σου από τα κάλαντα!!!

Στο σχολείο ο δάσκαλος ρωτάει για τα σημεία στίξης.

- Βασίλη, τι είναι η παύλα (-);
- Το θηλυκό του Παύλου κύριε!

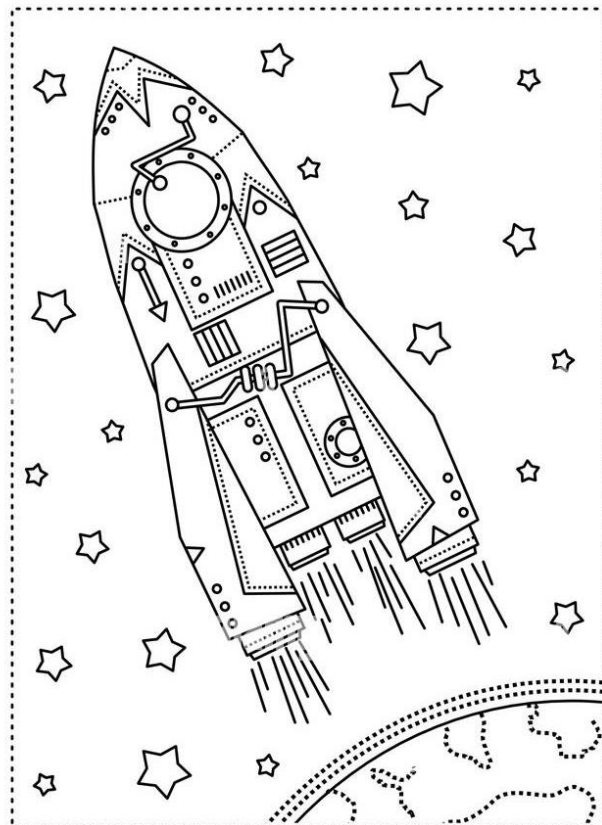
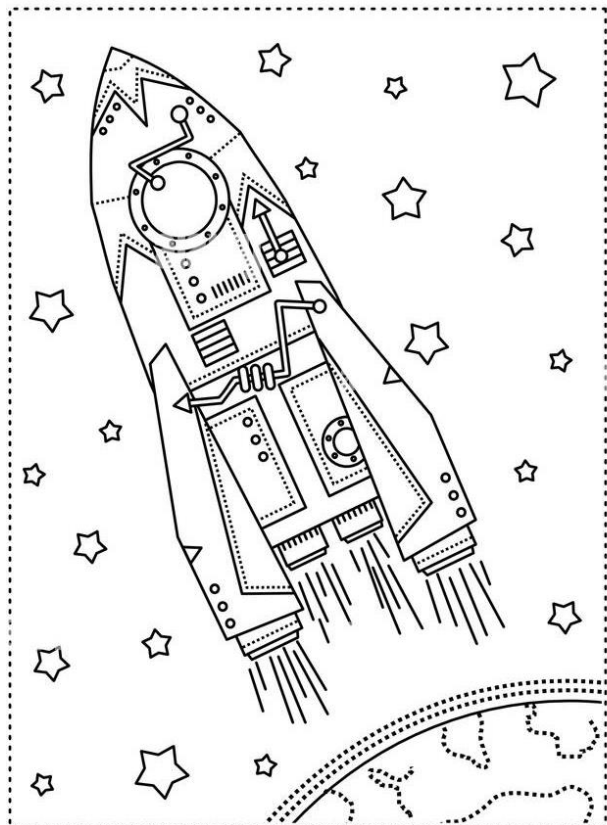
Στις εξετάσει ο δάσκαλος βλέπει προβληματισμένο τον Τοτό και τον ρωτάει:

- Μήπως σε στενοχωρεί η ερώτηση Τοτό;
- Όχι κύριε, η απάντησή!

👉 Τα ανέκδοτα διάλεξαν ο Δήμος Αθανασίου και ο Παναγιώτης Καραμπάτος.

ΣΠΑΖΟΚΕΦΑΛΙΕΣ

Μπορείς να βρεις τις δέκα διαφορές που υπάρχουν ανάμεσα στις δύο εικόνες;



Μπορείς να βρεις τη σωστή διαδρομή;

